

Nom : _____ Groupe : _____

Complète les informations bibliographiques du roman que tu as lu.

Titre : _____

Auteur : _____

Illustrateur : _____

Collection : _____

Maison d'édition : _____

Aimes-tu le style d'écriture de l'auteur? Dans quel passage celui-ci a-t-il le mieux réussi à te captiver? Pourquoi?

Si tu avais été l'illustrateur de ce livre, quelle scène aurais-tu aimé dessiner? Pourquoi?

À quel personnage du roman peux-tu le plus t'identifier? Pourquoi?

Colorie le *thermochat* selon ton appréciation.



excellent!
chat-peau!

chat m'a plu

comme chi
comme chat

Encerle les émotions que tu as ressenties pendant la lecture de ce livre.

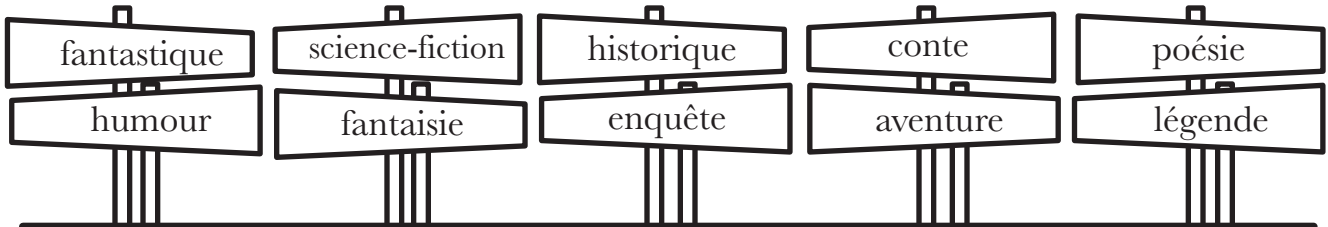
- joie
- peur
- colère
- tristesse
- surprise
- ennui

Réponds aux questions comme si tu étais l'heureux propriétaire d'une librairie.


Nom de ta librairie : _____

Dans quelle catégorie classerais-tu ce roman?

Tu peux encrer plus d'un choix.



Autre : _____



Recommanderais-tu ce roman à des lecteurs débutants ou avancés? Pourquoi?

Dans ce roman, quels sont les mots qui, selon toi, risquent d'être difficiles à comprendre pour de jeunes lecteurs? Choisis-en 3 et donne un synonyme pour chacun d'eux.

MOTS

SYNONYMES

1^{er} _____

2^e _____

3^e _____

POUR FAIRE CONNAÎTRE CE ROMAN AUX JEUNES QUI FRÉQUENTENT TA LIBRAIRIE, FABRIQUE UNE AFFICHE.

POUR FAIRE LE PLAN DE CELLE-CI, AIDE-TOI DE LA FEUILLE « AFFICHE PROMOTIONNELLE ».



Affiche promotionnelle


Voici les éléments qui doivent se retrouver sur ton affiche :

titre, auteur, illustrateur, maison d'édition.

Pour bien faire saisir l'ambiance du roman, dessine des éléments clés de l'histoire.

Exemples : lieu, personnage, moment important, etc.

Maintenant, vas-y! Laisse aller ta créativité.



Tu trouveras des informations à propos du roman sur le site de Soulières éditeur à l'adresse www.soulieresediteur.com